

TATATU

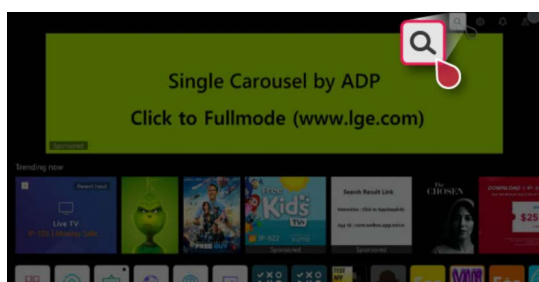
COME INSTALLARE L'APP TATATU

L'app Tatatu si installa facilmente come le altre app sui televisori AIXI.

Nota: Per utilizzare l'app Tatatu, scaricate l'app sul vostro dispositivo **mobile** oppure collegatevi all'indirizzo **web.tatatu.com** e registratevi per creare un account. Le stesse credenziali saranno valide per accedere anche sulla Smart TV.



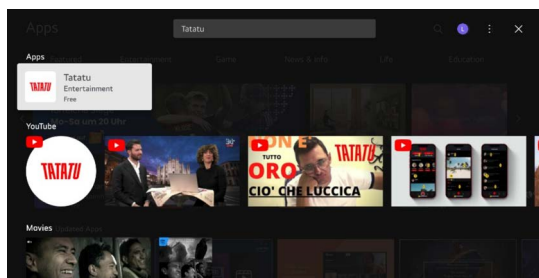
- 1 Premi il pulsante Home sul telecomando per accedere al menu principale.
- 2 Seleziona "App" dalle opzioni del menu principale in basso.



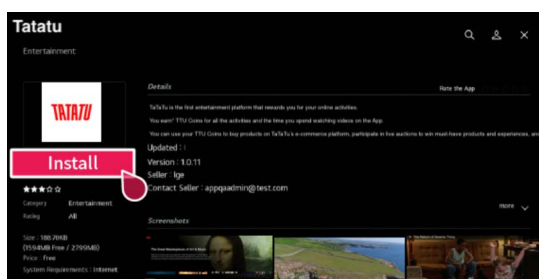
- 3 Nella schermata delle App, premi l'icona di ricerca in alto a destra.



- 4 Inserisci "tatatu" nella barra di ricerca e premi Cerca.



- 5 Seleziona l'app Tatatu dai risultati di ricerca e premi Installa nella schermata dei dettagli.



- 6 Una volta completata l'installazione, puoi avviare l'app selezionando Avvia, oppure trovarla in seguito nella riga delle App nel menu principale.